
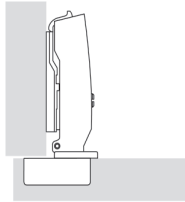


HINGES

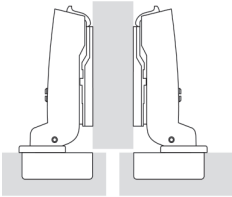
series
Chapter A



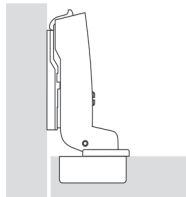
لولا های سری استینلس استیل با پایه صلیبی چهار پیچ



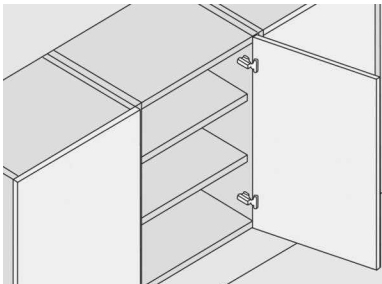
FULL OVERLAY



HALF OVERLAY




INSET



A081

لولا آرامبند استینلس استیل ۱۱۰ درجه روکار کلیپسی با پایه صلیبی چهار پیچ



A082

لولا آرامبند استینلس استیل ۱۱۰ درجه نیمه روکار کلیپسی با پایه صلیبی چهار پیچ



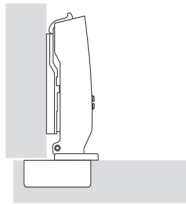
A083

لولا آرامبند استینلس استیل ۱۱۰ درجه توکار کلیپسی با پایه صلیبی چهار پیچ

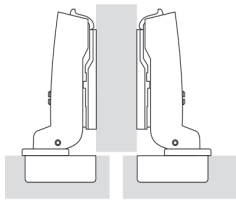


کد کالا	سری	نوع لولا	آرامبند	نوع پمپ	تنظیم سرعت آرامبند	پایه	زاویه بازشو	تست خوردگی	فاصله سوراخ کاپ از لبه درب	ضخامت درب
A081	استینلس استیل	روکار کلیپسی	دارد	ABS	ندارد	صلیبی چهار پیچ	110°	۴۸ ساعت	3-6mm	16-26mm
A082	استینلس استیل	نیمه روکار کلیپسی	دارد	ABS	ندارد	صلیبی چهار پیچ	110°	۴۸ ساعت	3-6mm	16-26mm
A083	استینلس استیل	توکار کلیپسی	دارد	ABS	ندارد	صلیبی چهار پیچ	110°	۴۸ ساعت	3-6mm	16-26mm

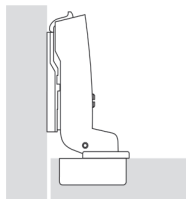
طول عمر	تعداد در کارتن	عمق و کاپ لولا	فاصله سوراخها	متعلقات
۶۰.۰۰۰ بار و بست	۱۰۰ عدد			



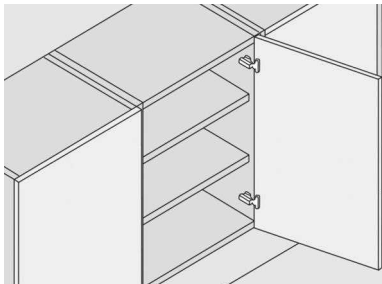
FULL OVERLAY



HALF OVERLAY



INSET



A101

لولا آرامبند پروفشنال ۱۱۰ درجه روکار کلیپسی با پایه خطی 3D



A102

لولا آرامبند پروفشنال ۱۱۰ درجه نیمه روکار کلیپسی با پایه خطی 3D



A103

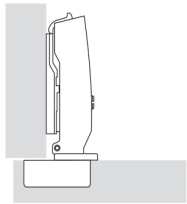
لولا آرامبند پروفشنال ۱۱۰ درجه توکار کلیپسی با پایه خطی 3D



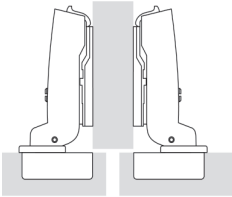
کد کالا	سری	نوع لولا	آرامبند	نوع پمپ	تنظیم سرعت آرامبند	پایه	زاویه بازشو	تست خوردگی	فاصله سوراخ کاپ از لبه درب	ضخامت درب
A101	پروفشنال	روکار کلیپسی	دارد	ABS	دارد	خطی 3D	110°	۴۸ ساعت	3-6mm	16-26mm
A102	پروفشنال	نیمه روکار کلیپسی	دارد	ABS	دارد	خطی 3D	110°	۴۸ ساعت	3-6mm	16-26mm
A103	پروفشنال	توکار کلیپسی	دارد	ABS	دارد	خطی 3D	110°	۴۸ ساعت	3-6mm	16-26mm

طول عمر	تعداد در کارتن	عمق و کاپ لولا	فاصله سوراخها	متعلقات
۱۰۰۰۰۰ بار باز و بست	۱۰۰ عدد			

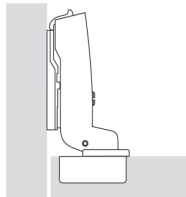
لولا های سری استار پلاس با پایه صلیبی 3D



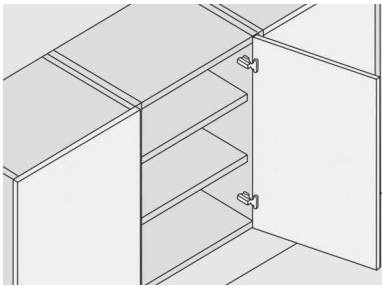
FULL OVERLAY



HALF OVERLAY



INSET



A001

لولا آرامبند استارپلاس ۱۱۰ درجه روکار کلیپسی با پایه صلیبی 3D



A002

لولا آرامبند استارپلاس ۱۱۰ درجه نیمه روکار کلیپسی با پایه صلیبی 3D



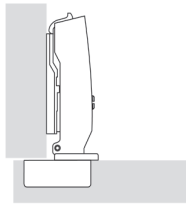
A003

لولا آرامبند استارپلاس ۱۱۰ درجه توکار کلیپسی با پایه صلیبی 3D

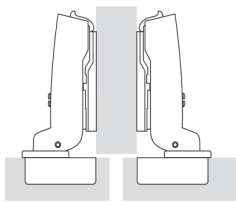


کد کالا	سری	نوع لولا	آرامبند	نوع پمپ	تنظیم سرعت آرامبند	پایه	زاویه بازشو	تست خوردگی	فاصله سوراخ کاپ از لبه درب	ضخامت درب
A001	استارپلاس	روکار کلیپسی	دارد	ABS	ندارد	صلیبی 3D	110°	۴۸ ساعت	3-6mm	16-26mm
A002	استارپلاس	نیمه روکار کلیپسی	دارد	ABS	ندارد	صلیبی 3D	110°	۴۸ ساعت	3-6mm	16-26mm
A003	استارپلاس	توکار کلیپسی	دارد	ABS	ندارد	صلیبی 3D	110°	۴۸ ساعت	3-6mm	16-26mm

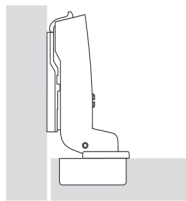
طول عمر	تعداد در کارتن	عمق و کاپ لولا	فاصله سوراخها	متعلقات
۸۰.۰۰۰ بار باز و بست	۱۰۰ عدد			



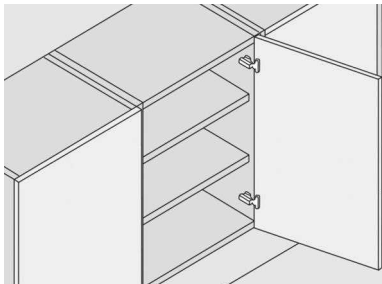
FULL OVERLAY



HALF OVERLAY



INSET



A121

لولا آرامبند پریمیوم ۱۰۵ درجه روکار کلیپسی با پایه صلیبی 3D



A122

لولا آرامبند پریمیوم ۱۰۵ درجه نیمه روکار کلیپسی با پایه صلیبی 3D



A123

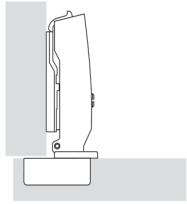
لولا آرامبند پریمیوم ۱۰۵ درجه توکار کلیپسی با پایه صلیبی 3D



کد کالا	سری	نوع لولا	آرامبند	نوع پمپ	تنظیم سرعت آرامبند	پایه	زاویه بازشو	تست خوردگی	فاصله سوراخ کاپ از لبه درب	ضخامت درب
A121	پریمیوم	روکار کلیپسی	دارد	فلزی	ندارد	صلیبی 3D	105°	۴۸ ساعت	3-5mm	14-21mm
A122	پریمیوم	نیمه روکار کلیپسی	دارد	فلزی	ندارد	صلیبی 3D	105°	۴۸ ساعت	3-5mm	14-21mm
A123	پریمیوم	توکار کلیپسی	دارد	فلزی	ندارد	صلیبی 3D	105°	۴۸ ساعت	3-5mm	14-21mm

طول عمر	تعداد در کارتن	عمق و کاپ لولا	فاصله سوراخها	متعلقات
۱۰۰.۰۰۰ بار و بست	۱۰۰ عدد			

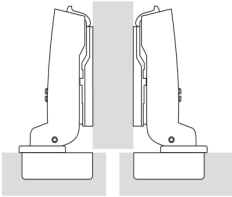
لولا های سری استار با پایه صلیبی 3D



FULL OVERLAY

A011

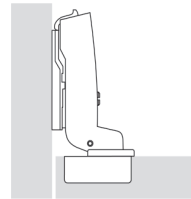

لولا آرامبند استار ۱۱۰ درجه روکار کلیپسی با پایه صلیبی 3D



HALF OVERLAY

A012

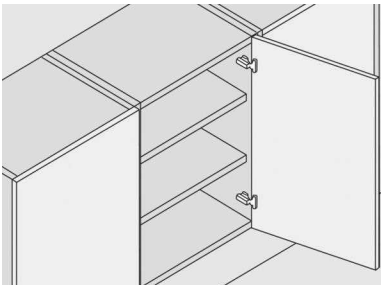
لولا آرامبند استار ۱۱۰ درجه نیمه روکار کلیپسی با پایه صلیبی 3D



INSET

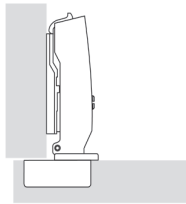
A013

لولا آرامبند استار ۱۱۰ درجه توکار کلیپسی با پایه صلیبی 3D



کد کالا	سری	نوع لولا	آرامبند	نوع پمپ	تنظیم سرعت آرامبند	پایه	زاویه بازشو	تست خوردگی	فاصله سوراخ کاپ از لبه درب	ضخامت درب
A011	استار	روکار کلیپسی	دارد	فلزی	ندارد	صلیبی 3D	110°	۴۸ ساعت	3-6mm	16-26mm
A012	استار	نیمه روکار کلیپسی	دارد	فلزی	ندارد	صلیبی 3D	110°	۴۸ ساعت	3-6mm	16-26mm
A013	استار	توکار کلیپسی	دارد	فلزی	ندارد	صلیبی 3D	110°	۴۸ ساعت	3-6mm	16-26mm

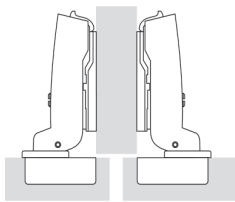
طول عمر	تعداد در کارتن	عمق و کاپ لولا	فاصله سوراخها	متعلقات
۶۰.۰۰۰ بار باز و بست	۱۰۰ عدد			



FULL OVERLAY

A021

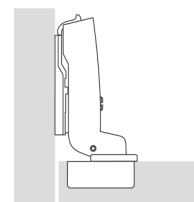
لولا ساده اکو ۱۱۰ درجه روکار کلیپسی با پایه چهار پیچ



HALF OVERLAY

A022

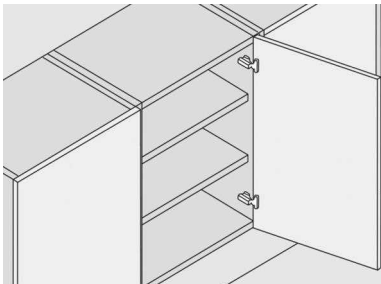
لولا ساده اکو ۱۱۰ درجه نیمه روکار کلیپسی با پایه چهار پیچ



INSET

A023

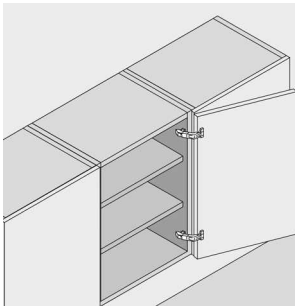
لولا ساده اکو ۱۱۰ درجه توکار کلیپسی با پایه چهار پیچ



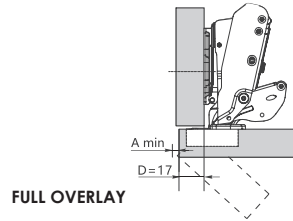
کد کالا	سری	نوع لولا	آرامبند	نوع پمپ	تنظیم سرعت آرامبند	پایه	زاویه بازشو	تست خوردگی	فاصله سوراخ کاپ از لبه درب	ضخامت درب
A021	اکو	روکار کلیپسی	ندارد	ندارد	ندارد	چهار پیچ	110°	۴۸ ساعت	3-6mm	16-26mm
A022	اکو	نیمه روکار کلیپسی	ندارد	ندارد	ندارد	چهار پیچ	110°	۴۸ ساعت	3-6mm	16-26mm
A023	اکو	توکار کلیپسی	ندارد	ندارد	ندارد	چهار پیچ	110°	۴۸ ساعت	3-6mm	16-26mm

طول عمر	تعداد در کارتن	عمق و کاپ لولا	فاصله سوراخها	ملاحظات
۶۰.۰۰۰ بار باز و بست	۱۰۰ عدد			

لولا ۱۶۰ درجه سری پروفشنال با پایه صلیبی 3D



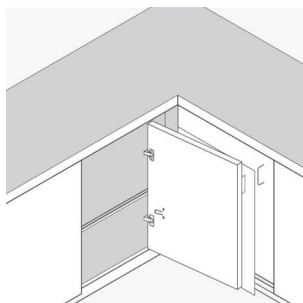
A031
لولا آرامبند پروفشنال ۱۶۰ درجه روکار کلیسی با پایه صلیبی 3D



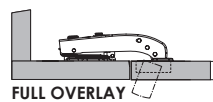
کد کالا	سری	نوع لولا	آرامبند	نوع پمپ	تنظیم سرعت آرامبند	پایه	زاویه بازشو	تست خوردگی	فاصله سوراخ کاپ از لبه درب	ضخامت درب
A031	پروفشنال	روکار کلیسی	دارد	ABS	دارد	صلیبی 3D	160°	۴۸ ساعت	3-6mm	18-28mm

طول عمر	تعداد در کارتن	عمق و کاپ لولا	فاصله سوراخها	متعلقات
۱۰۰.۰۰۰ بار و بست	۱۰۰ عدد			

لولا W9۰ سری استار پلاس با پایه صلیبی 3D



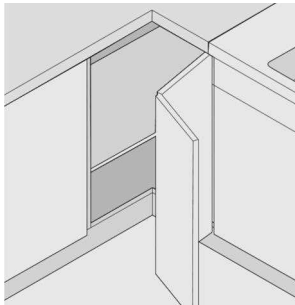
A032
لولا آرامبند استار پلاس W9۰ توکار کلیسی ۱۱۰ درجه با پایه صلیبی 3D



کد کالا	سری	نوع لولا	آرامبند	نوع پمپ	تنظیم سرعت آرامبند	پایه	زاویه بازشو	تست خوردگی	فاصله سوراخ کاپ از لبه درب	ضخامت درب
A032	استار پلاس	روکار کلیسی	دارد	ABS	ندارد	صلیبی 3D	110°	۴۸ ساعت	3-6mm	16-26mm

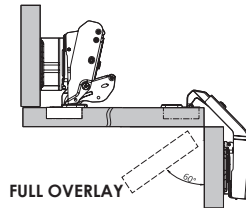
طول عمر	تعداد در کارتن	عمق و کاپ لولا	فاصله سوراخها	متعلقات
۶۰.۰۰۰ بار و بست	۱۰۰ عدد			

لولای بای فولد سری استار پلاس با پایه 3D



A033

لولا ساده استار پلاس بای فولد ۱۳۵ درجه کلیپسی با پایه صلیبی 3D

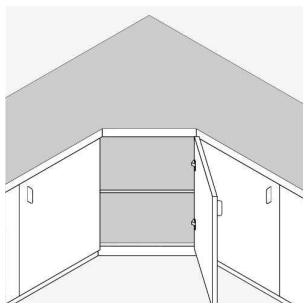


*فرمول محاسبه عرض درب: از هر درب با احتساب ضخامت 16mm، از داخل دهانه 20mm کسر شود

کد کالا	سری	نوع لولا	آرامبند	نوع پمپ	تنظیم سرعت آرامبند	پایه	زاویه بازشو	تست خوردگی	فاصله سوراخ کاپ از لبه درب	ضخامت درب
A033	استار پلاس	-	ندارد	ندارد	ندارد	صلیبی 3D	135°	۴۸ ساعت	3-7mm	14-26mm

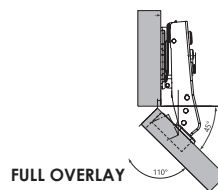
طول عمر	تعداد در کارتین	عمق و کاپ لولا	فاصله سوراخها	متعلقات
۸۰,۰۰۰ بار باز و بست	۱۰۰ عدد			

لولا ۴۵+ درجه سری استار پلاس با پایه صلیبی 3D



A071

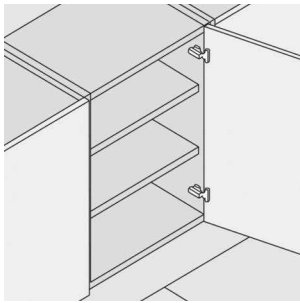
لولا آرامبند استار پلاس (+۴۵) درجه روکار کلیپسی با پایه صلیبی 3D



کد کالا	سری	نوع لولا	آرامبند	نوع پمپ	تنظیم سرعت آرامبند	پایه	زاویه بازشو	تست خوردگی	فاصله سوراخ کاپ از لبه درب	ضخامت درب
A071	استار پلاس	روکار کلیپسی	دارد	ABS	ندارد	صلیبی 3D	110°	۴۸ ساعت	3-6mm	16-26mm

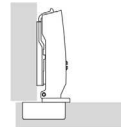
طول عمر	تعداد در کارتین	عمق و کاپ لولا	فاصله سوراخها	متعلقات
۸۰,۰۰۰ بار باز و بست	۱۰۰ عدد			

لولای تیتانیومی سری پروفشنال با پایه خطی 3D



A104

لولای آرامبند پروفشنال تیتانیومی ۱۱۰ درجه روکار کلیپسی با پایه خطی 3D



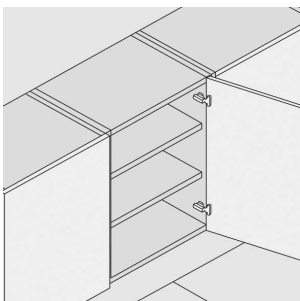
FULL OVERLAY



کد کالا	سری	نوع لولا	آرامبند	نوع پمپ	تنظیم سرعت آرامبند	پایه	زاویه بازشو	تست خوردگی	فاصله سوراخ کاپ از لبه درب	ضخامت درب
A104	پروفشنال	روکار کلیپسی	دارد	ABS	دارد	خطی 3D	110°	۴۸ ساعت	3-6mm	16-26mm

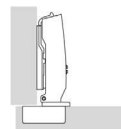
طول عمر	تعداد در کارتن	عمق و کاپ لولا	فاصله سوراخها	متعلقات
۱۰۰۰۰۰ بار باز و بست	۱۰۰ عدد			

لولای تیتانیومی سری پریمیوم با پایه صلیبی 3D



A124

لولای آرامبند پریمیوم تیتانیومی ۱۰۵ درجه روکار کلیپسی با پایه صلیبی 3D



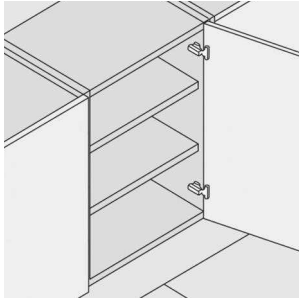
FULL OVERLAY



کد کالا	سری	نوع لولا	آرامبند	نوع پمپ	تنظیم سرعت آرامبند	پایه	زاویه بازشو	تست خوردگی	فاصله سوراخ کاپ از لبه درب	ضخامت درب
A124	پریمیوم	روکار کلیپسی	دارد	فلزی	ندارد	صلیبی 3D	105°	۴۸ ساعت	3-5mm	14-21mm

طول عمر	تعداد در کارتن	عمق و کاپ لولا	فاصله سوراخها	متعلقات
۱۰۰۰۰۰ بار باز و بست	۱۰۰ عدد			

لولای تیتانیومی سری پریمیوم با پایه خطی 3D



A113

لولای آرامبند پریمیوم تیتانیومی ۹۵ درجه روکار کلیپسی با پایه خطی 3D



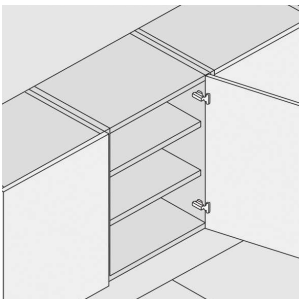
FULL OVERLAY



کد کالا	سری	نوع لولا	آرامبند	نوع پمپ	تنظیم سرعت آرامبند	پایه	زاویه بازشو	تست خوردگی	فاصله سوراخ کاپ از لیه درب	ضخامت درب
A113	پریمیوم	روکار کلیپسی	دارد	جناقلی	ندارد	خطی 3D	95°	۴۸ ساعت	3-5mm	16-25mm

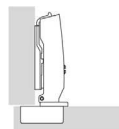
طول عمر	تعداد در کارتن	عمق و کاپ لولا	فاصله سوراخها	متعلقات
۱۰۰,۰۰۰ بار و بست	۱۰۰ عدد			

لولای سری پریمیوم پلاس با کاور مشکی و پایه خطی 3D



A114

لولای آرامبند پریمیوم پلاس ۹۵ درجه روکار کلیپسی با کاور مشکی و پایه خطی 3D



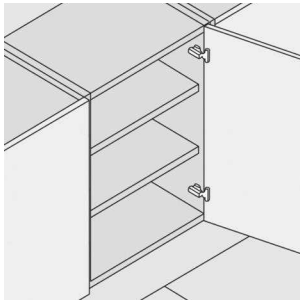
FULL OVERLAY



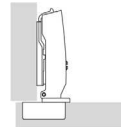
کد کالا	سری	نوع لولا	آرامبند	نوع پمپ	تنظیم سرعت آرامبند	پایه	زاویه بازشو	تست خوردگی	فاصله سوراخ کاپ از لیه درب	ضخامت درب
A114	پریمیوم	روکار کلیپسی	دارد	جناقلی	ندارد	خطی 3D	95°	۴۸ ساعت	3-5mm	16-25mm

طول عمر	تعداد در کارتن	عمق و کاپ لولا	فاصله سوراخها	متعلقات
۱۰۰,۰۰۰ بار و بست	۱۰۰ عدد			

لولای خلاص P20 سری اکو با پایه چهار پیچ



A041
لولای ساده اِکو خلاص فشاری (P20) ۱۰۰ درجه روکار کلیپسی با پایه چهار پیچ



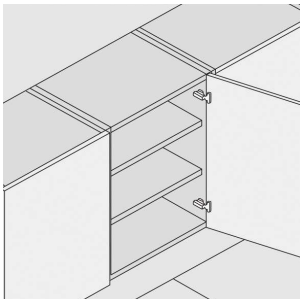
FULL OVERLAY



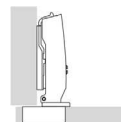
کد کالا	سری	نوع لولا	آرامبند	نوع پمپ	تنظیم سرعت آرامبند	پایه	زاویه بازشو	تست خوردگی	فاصله سوراخ کاپ از لبه درب	ضخامت درب
A041	اکو	روکار کلیپسی	ندارد	ندارد	ندارد	چهارپیچ	100°	۴۸ساعت	3-7mm	14-24mm

طول عمر	تعداد در کارتن	عمق و کاپ لولا	فاصله سوراخها	متعلقات
۶۰.۰۰۰ بار باز و بست	۱۰۰ عدد			

لولای معکوس فتری P20 سری اکو با پایه چهار پیچ



A042
لولای ساده اِکو فتری معکوس (P20) ۱۰۰ درجه روکار کلیپسی با پایه چهار پیچ



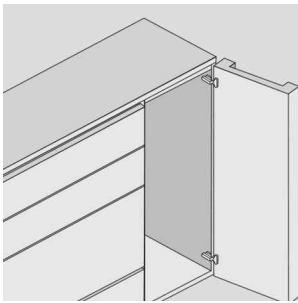
FULL OVERLAY



کد کالا	سری	نوع لولا	آرامبند	نوع پمپ	تنظیم سرعت آرامبند	پایه	زاویه بازشو	تست خوردگی	فاصله سوراخ کاپ از لبه درب	ضخامت درب
A042	اکو	روکار کلیپسی	ندارد	ندارد	ندارد	چهارپیچ	100°	۴۸ساعت	3-7mm	16-24mm

طول عمر	تعداد در کارتن	عمق و کاپ لولا	فاصله سوراخها	متعلقات
۶۰.۰۰۰ بار باز و بست	۱۰۰ عدد			

لولای تیک - دُر سری پروفشنال با پایه صلیبی 3D



A061
لولا آرامبند پروفشنال تیک-دُر (ضخیم) ۹۵ درجه روکار کلیپسی با پایه صلیبی 3D



FULL OVERLAY

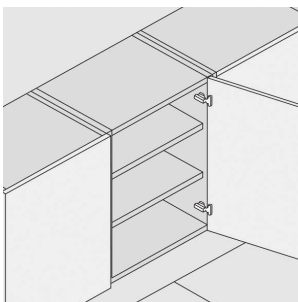


* توجه داشته باشید در این لولا حتما باید ضخامت بدنه یونیت ۱۶mm در نظر گرفته شود.

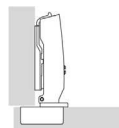
کد کالا	سری	نوع لولا	آرامبند	نوع پمپ	تنظیم سرعت آرامبند	پایه	زاویه بازشو	تست خوردگی	فاصله سوراخ کاپ از لبه درب	ضخامت درب
A061	پروفشنال	روکار کلیپسی	دارد	ABS	دارد	صلیبی 3D	95°	۴۸ ساعت	3-6mm	19-28mm

طول عمر	تعداد در کارتن	عمق و کاپ لولا	فاصله سوراخها	متعلقات
۱۰۰,۰۰۰ بار و بست	۱۰۰ عدد			


لولای تین-دُر سری پروفشنال با پایه صلیبی 3D



A064
لولا آرامبند پروفشنال تین-دُر (نازک) ۱۰۵ درجه روکار کلیپسی با پایه صلیبی 3D



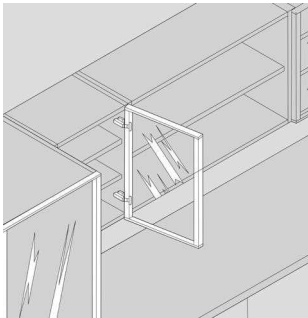
FULL OVERLAY



کد کالا	سری	نوع لولا	آرامبند	نوع پمپ	تنظیم سرعت آرامبند	پایه	زاویه بازشو	تست خوردگی	فاصله سوراخ کاپ از لبه درب	ضخامت درب
A064	پروفشنال	روکار کلیپسی	دارد	ABS	دارد	صلیبی 3D	105°	۴۸ ساعت	3-6mm	10-20mm

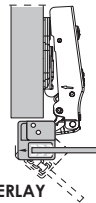
طول عمر	تعداد در کارتن	عمق و کاپ لولا	فاصله سوراخها	متعلقات
۱۰۰,۰۰۰ بار و بست	۱۰۰ عدد			

لولای تیتانیومی پروفیل آلومینیومی سری استار پلاس با پایه خطی 3D



A410

لولای آرامبند استار پلاس تیتانیومی پروفیل آلومینیومی ۱۱۰ درجه روکار
کلیپسی با پایه خطی 3D



FULL OVERLAY

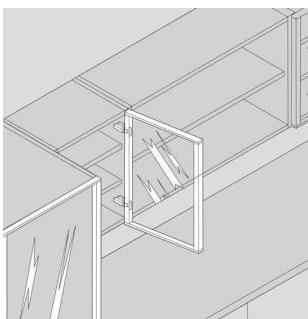


*پروفیل های آلومینیومی قابل استفاده جهت این مدل لولا ها پروفیل های مدل ایتالین و ایتالین پلاس می باشند.

کد کالا	سری	نوع لولا	آرامبند	نوع پمپ	تنظیم سرعت آرامبند	پایه	زاویه بازشو	تست خوردگی	فاصله سوراخ کاپ از لبه درب	ضخامت درب
A410	استارپلاس	لولای پروفیل	دارد	ABS	ندارد	خطی 3D	110°	۴۸ ساعت	28mm	19-22mm

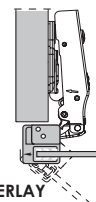
طول عمر	تعداد در کارتن	تصاویر فنی
۸۰.۰۰۰ بار باز و بست	۱۰۰ عدد	

لولای پروفیل آلومینیومی سری پریمیوم پلاس با کاور مشکی و پایه خطی 3D



A115

لولای آرامبند پریمیوم پلاس پروفیل آلومینیومی ۹۵ درجه روکار کلیپسی
با کاور مشکی و پایه خطی 3D



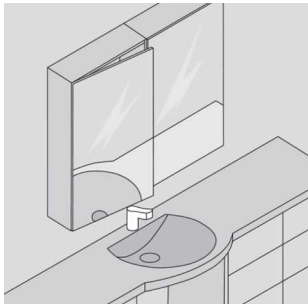
FULL OVERLAY



کد کالا	سری	نوع لولا	آرامبند	نوع پمپ	تنظیم سرعت آرامبند	پایه	زاویه بازشو	تست خوردگی	فاصله سوراخ کاپ از لبه درب	ضخامت درب
A115	پریمیوم	روکار کلیپسی	دارد	جناقی	دارد	خطی 3D	95°	۴۸ ساعت	3-5mm	19-25mm

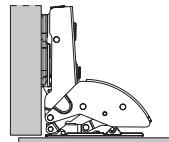
طول عمر	تعداد در کارتن	عمق و کاپ لولا	فاصله سوراخها	متعلقات
۱۰۰.۰۰۰ بار باز و بست	۱۰۰ عدد			

لولای آینه سری استارپلاس با پایه صلیبی 3D




A072

لولای آرامبند استار پلاس آینه ۱۲۵ درجه روکار کلیسی با پایه صلیبی 3D



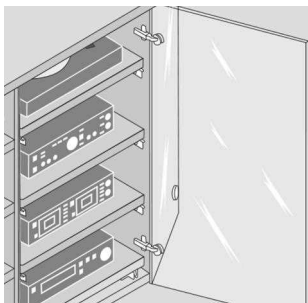
FULL OVERLAY



کد کالا	سری	نوع لولا	آرامبند	نوع پمپ	تنظیم سرعت آرامبند	پایه	زاویه بازشو	تست خوردگی	فاصله سوراخ کاپ از لبه درب	ضخامت شیشه
A072	استارپلاس	روکار کلیسی	دارد	ABS	ندارد	صلیبی 3D	۱۲۵°	۴۸ ساعت	0-16.5mm	3-6mm

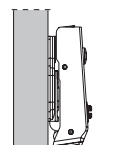
طول عمر	تعداد در کارتن	کاپ لولا	فاصله سوراخها	متعلقات
۸۰.۰۰۰ بار باز و بست	۱۰۰ عدد			

لولای شیشه سری استار با پایه صلیبی 3D



A073

لولای آرامبند استار شیشه ۱۱۰ درجه روکار کلیسی با پایه صلیبی 3D



FULL OVERLAY



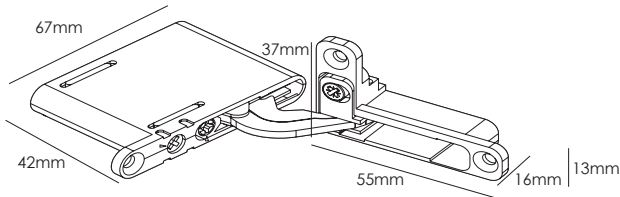
کد کالا	سری	نوع لولا	آرامبند	نوع پمپ	تنظیم سرعت آرامبند	پایه	زاویه بازشو	تست خوردگی	فاصله سوراخ کاپ از لبه درب	ضخامت درب
A073	استار	روکار کلیسی دوزمانه	دارد	فلزی	ندارد	صلیبی 3D	۱۱۰°	۴۸ ساعت	3-6mm	4-6mm

طول عمر	تعداد در کارتن	عمق و کاپ لولا	فاصله سوراخها	متعلقات
۶۰.۰۰۰ بار باز و بست	۱۰۰ عدد			

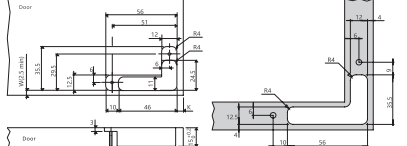
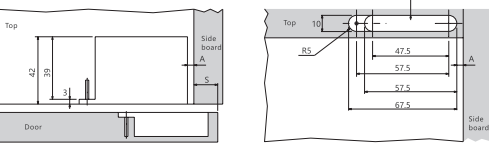
لولای مخفی سری Air

A400

ست لولا آرامبند(یک جفت) مخفی (Air) ۱۰۳ درجه ۲۰ کیلوگرمی

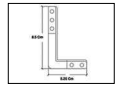


کد کالا	سری	نوع لولا	آرامبند	نوع پمپ	تنظیم سرعت آرامبند	پایه	زاویه بازشو	تست خوردگی	ضخامت درب
A400	AIR	لولا پروفیل و چوب	دارد		ندارد	-	103°	۴۸ساعت	18-32mm

طول عمر	تعداد در کارتن	بدنه	درب
باز و بست ۱۰۰.۰۰۰ بار	۱۰۰ عدد		

i214

کرتر جوینت پروفیل درب کمد و کابینت مدل ایتالین استایل (ست چهار عددی)


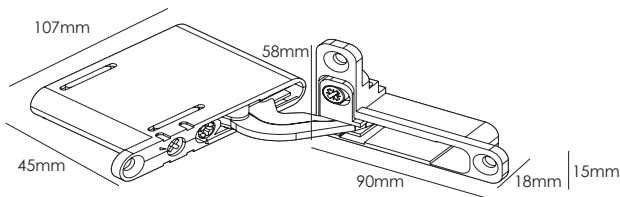


*پروفیل های آلومینیومی قابل استفاده جهت این مدل لولا ها پروفیل های مدل ایتالین و ایتالین پلاس می باشند

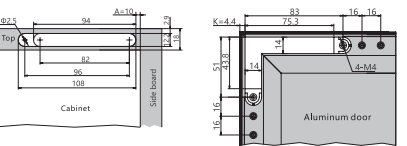
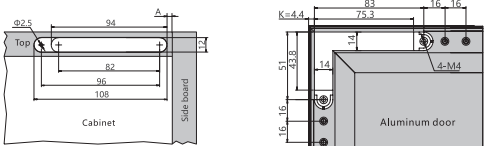
لولای مخفی سری Air

A401

ست لولا آرامبند(یک جفت) مخفی (Air) ۱۰۳ درجه ۳۰ کیلوگرمی

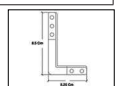


کد کالا	سری	نوع لولا	آرامبند	نوع پمپ	تنظیم سرعت آرامبند	پایه	زاویه بازشو	تست خوردگی	ضخامت درب
A401	AIR	لولا پروفیل و چوب	دارد		ندارد	-	103°	۴۸ساعت	20-40mm

طول عمر	تعداد در کارتن	بدنه	درب
باز و بست ۱۰۰.۰۰۰ بار	۱۰۰ عدد		

i114

کرتر جوینت پروفیل درب کمد و کابینت (ست چهار عددی)

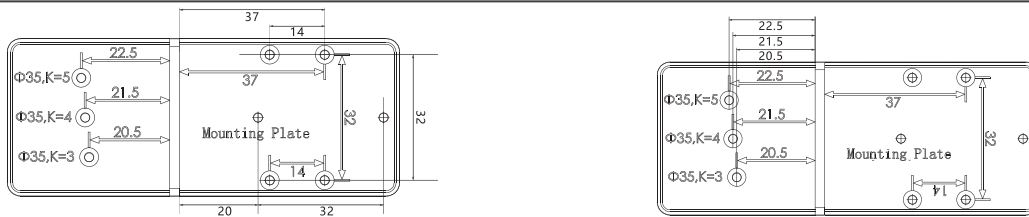


لولای سری AIR ترکیبی از تکنولوژی فوق العاده و زیبایی شناسی مدرن است تا فضای داخلی کابینت را مرتب و زیبا جلوه دهد.
این لولاها به سرعت در حال تبدیل شدن به یک انتخاب دلخواه در کارهای مدرن هستند. کاربرد های این لولا در کمد لباس، حمام، کابینت، ویتترین و ... می باشند

A301
شابلون پایه لولا

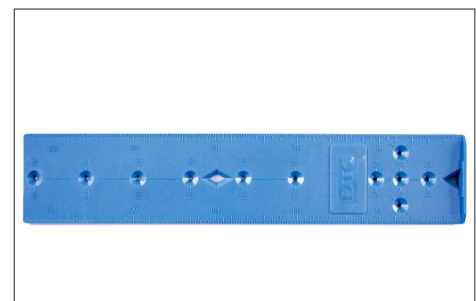


ابعاد فنی

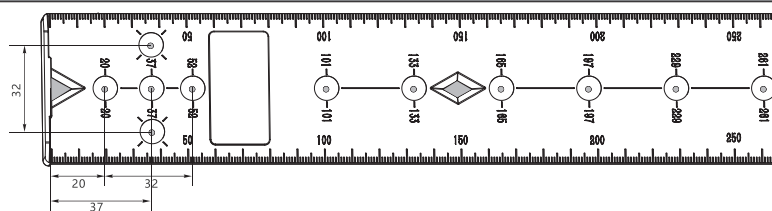


شابلون راهنمای ریل و لولا


A302
شابلون ریل و پایه لولا



ابعاد فنی



INVISIBLE HINGE WITH 3D ADJUSTMENT



کد : A803
لولا مخفی XXXS سفید



IN.05.067.W
XXX-Small

لولای مخفی با تنظیم سه بعدی
Invisible hinge with
3D adjustment



کد : A802
لولا مخفی XXXS مشکی



IN.05.067.B
XXX-Small

لولای مخفی با تنظیم سه بعدی
Invisible hinge with
3D adjustment

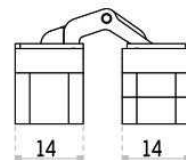
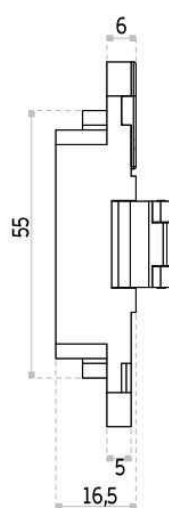
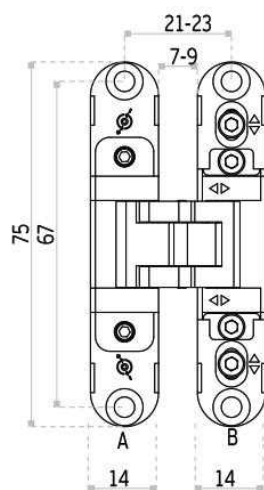


کد : A801
لولا مخفی XXXS نقره‌ای



IN.05.067
XXX-Small

لولای مخفی با تنظیم سه بعدی
Invisible hinge with
3D adjustment



کد : A813
لولا مخفی XXS سفید



IN.05.066.W
XX-Small

لولای مخفی با تنظیم سه بعدی
Invisible hinge with
3D adjustment



کد : A812
لولا مخفی XXS مشکی



IN.05.066.B
XX-Small

لولای مخفی با تنظیم سه بعدی
Invisible hinge with
3D adjustment

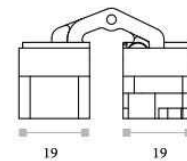
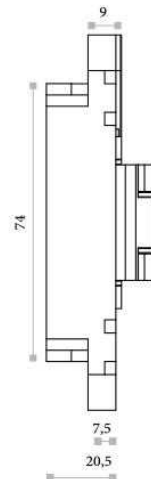
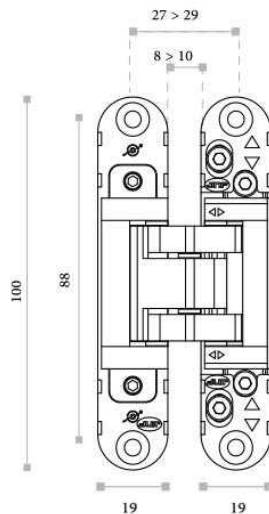


کد : A811
لولا مخفی XXS نقره‌ای



IN.05.066
XX-Small

لولای مخفی با تنظیم سه بعدی
Invisible hinge with
3D adjustment



کد : A823
لولا مخفی XS سفید



IN.05.065.W
X-Small

لولای مخفی با تنظیم سه بعدی
Invisible hinge with
3D adjustment



کد : A822
لولا مخفی XS مشکی




IN.05.065.B
X-Small

لولای مخفی با تنظیم سه بعدی
Invisible hinge with
3D adjustment

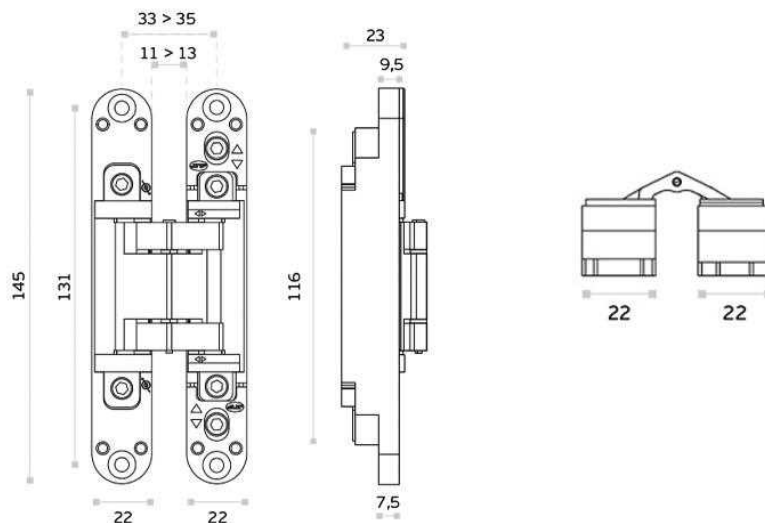


کد : A821
لولا مخفی XS نقره ای



IN.05.065
X-Small

لولای مخفی با تنظیم سه بعدی
Invisible hinge with
3D adjustment



کد : A833
لولا مخفی S سفید



IN.05.064.W
SMALL

لولای مخفی با تنظیم سه بعدی
Invisible hinge with
3D adjustment



کد : A832
لولا مخفی S مشکی



IN.05.064.B
SMALL

لولای مخفی با تنظیم سه بعدی
Invisible hinge with
3D adjustment

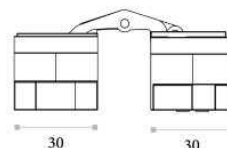
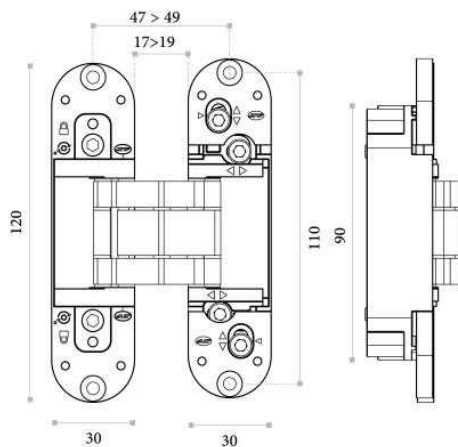


کد : A831
لولا مخفی S نقره ای



IN.05.064
SMALL

لولای مخفی با تنظیم سه بعدی
Invisible hinge with
3D adjustment



کد : A843
لولا مخفی M سفید



IN.05.061.W
MEDIUM

لولای مخفی با تنظیم سه بعدی
Invisible hinge with
3D adjustment



RAL
9016

کد : A842
لولا مخفی M مشکی



IN.05.061.B
MEDIUM

لولای مخفی با تنظیم سه بعدی
Invisible hinge with
3D adjustment



RAL
9005

کد : A841
لولا مخفی M نقره‌ای

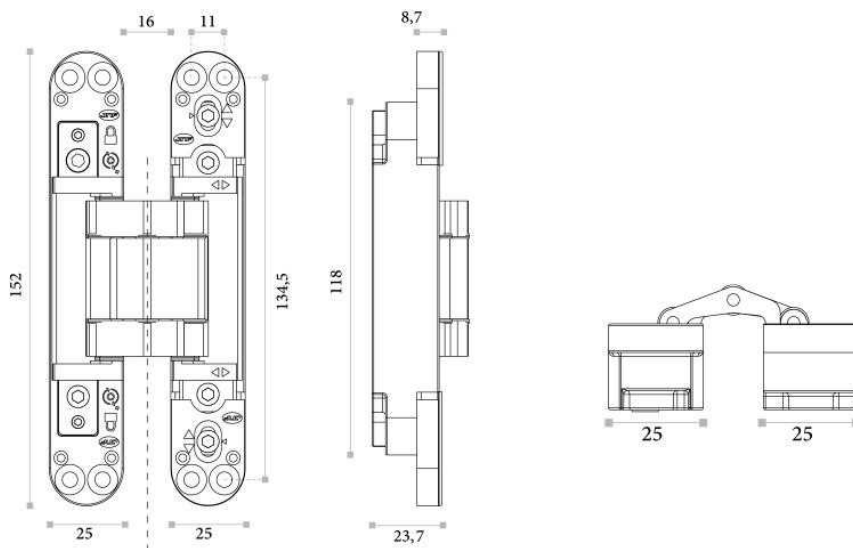


IN.05.061
MEDIUM

لولای مخفی با تنظیم سه بعدی
Invisible hinge with
3D adjustment



RAL
9006



کد : A853
لولا مخفی L سفید



IN.05.062.W
LARGE

لولای مخفی با تنظیم سه بعدی
Invisible hinge with
3D adjustment



کد : A852
لولا مخفی L مشکی



IN.05.062.B
LARGE

لولای مخفی با تنظیم سه بعدی
Invisible hinge with
3D adjustment

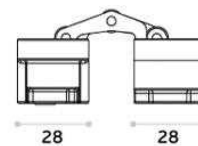
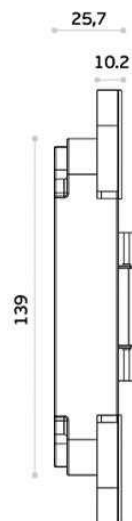
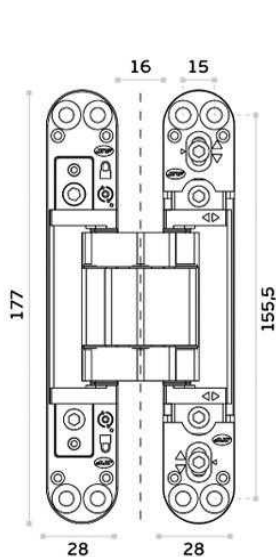


کد : A851
لولا مخفی L نقره‌ای




IN.05.062
LARGE

لولای مخفی با تنظیم سه بعدی
Invisible hinge with
3D adjustment





کد : A863
لولا مخفی XL سفید



IN.05.063.W
X-LARGE

لولای مخفی با تنظیم سه بعدی
Invisible hinge with
3D adjustment

MIN DOOR
THICKNESS



40MM

MAX WEIGHT
DOOR



190 KG

FIREPROOF



RAL
9016

کد : A862
لولا مخفی XL مشکی



IN.05.063.B
X-LARGE

لولای مخفی با تنظیم سه بعدی
Invisible hinge with
3D adjustment

MIN DOOR
THICKNESS



40MM

MAX WEIGHT
DOOR



190 KG

FIREPROOF



RAL
9005

کد : A861
لولا مخفی XL نقره‌ای



IN.05.063
X-LARGE

لولای مخفی با تنظیم سه بعدی
Invisible hinge with
3D adjustment

MIN DOOR
THICKNESS



40MM

MAX WEIGHT
DOOR

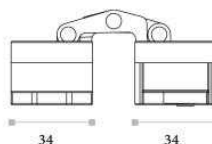
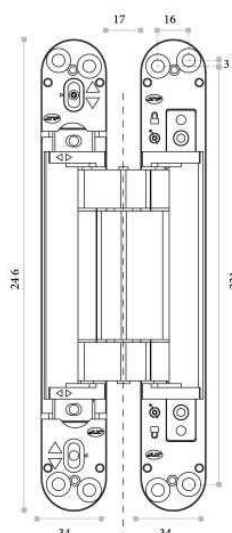


190 KG

FIREPROOF



RAL
9006





JNF ARCHITECTURAL
HARDWARE


INVISIBLE HINGE WITH 3D ADJUSTMENT

لولا محوری (۴۰ کیلو)

کد : A901
لولا محوری یک طرفه (۴۰ کیلو)



IN.05.207

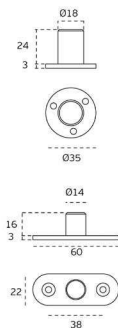


لولای محوری (۶۵ کیلو)

کد : A902
لولا محوری (۶۵ کیلو)



IN.05.208



کد : A911
لولا محوری برای نصب روی چهار چوب
(۱۰۰ کیلو)

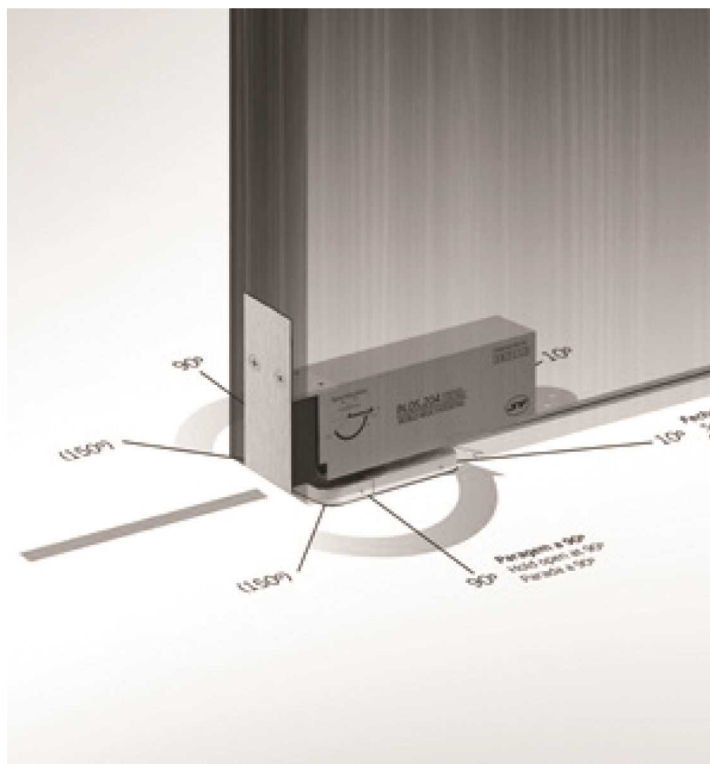


IN.05.202



کد : A912
لولا محوری با آرامبند (۱۰۰ کیلو)
نقره ای

IN.05.204



کد : A913
لولا محوری با آرامبند (۱۰۰ کیلو)
مشکی

IN.05.204.B



لولا محوری (۲۰۰ کیلو)

کد : A921
لولا محوری با آرامبند (۲۰۰ کیلو)
مشکی (HO)

IN.05.214.HO



لولا محوری (۵۰۰ کیلو)

کد : A922
لولا محوری استیل (۵۰۰ کیلو) نقره ای

IN.05.500



کد : A923
لولا محوری استیل (۵۰۰ کیلو) مشکی

IN.05.500.TB



قفل های مگنتیک سیلندری



کد : A701
قفل مگنتیک سیلندری (۵۰mm)
دودی
IN.20.835.50.BA



کد : A702
قفل مگنتیک سیلندری (۵۰mm)
نقره ای
IN.20.835.50



قفل های مگنتیک سرویس

کد : A711
قفل مگنتیک سرویس (۵۰mm)
دودی
IN.20.836.50BA



کد : A712
قفل مگنتیک سرویس (۵۰mm)
نقره ای
IN.20.836.50

